Η Πολιορκία
Καταπέλτες & Κάστρα

Η Πολιορκία ξεκινάει και πάλι!

ΔΗΜΙΟΥΡΓΟΣ: KRISTIAN FOSH **ΑΝΑΠΤΥΞΗ:** CONSTANTINE KEVORQUE, ΑΝΑΣΤΑΣΙΟΣ ΓΡΗΓΟΡΙΑΔΗΣ
ΕΙΚΟΝΟΓΡΑΦΗΣΗ: DAMIEN MAMMOLITI **ΓΡΑΦΙΚΟΣ ΣΧΕΔΙΑΣΜΟΣ:** KRISTIAN FOSH, LUIS BRÜEH
ΜΕΤΑΦΡΑΣΗ: ΓΙΑΝΝΗΣ ΠΑΛΑΙΟΛΟΓΟΣ

Σκοπος του Παιχνιδιου

Γκρεμίστε τους στρατιώτες του αντιπάλου σας!

Είστε ένας Στρατηγός, και θα οδηγήσετε τα στρατεύματα στη νίκη… ή σε μια ταπεινωτική ήττα. Χτίστε το κάστρο σας για να προφυλάξετε τους στρατιώτες σας, και μετά χρησιμοποιήστε τον καταπέλτη σας για να εκτοξεύσετε μεγάλες πέτρες στον αντίπαλο στρατό! Όταν όλα τα στρατεύματα ενός στρατού πέσουν, η μάχη τελειώνει. Ο νικητής στρατός πρέπει να έχει τουλάχιστον έναν στρατιώτη όρθιο.

Περιεχομενα

Προσοχη!

Αυτό είναι ένα παιχνίδι κατασκευής/καταστροφής πλαστικών τειχών και φιγούρων, ΟΧΙ του αντιπάλου σας, των κατοικίδιων, ή όσων έχουν την ατυχία να βρεθούν κοντά στο πεδίο της μάχης. Παρακαλούμε, παίξτε τίμια και προσέξτε να μην τραυματίσετε ο ένας τον άλλο ή να καταστρέψετε οτιδήποτε… εκτός βέβαια από το «απόρθητο» κάστρο του αντιπάλου σας!

Μετρητης Αποστασης

Αρκετοί κανόνες του παιχνιδιού ζητούν να μετράτε αποστάσεις ανάμεσα σε δυο αντικείμενα. Η απόσταση 1 είναι ίση με την μικρή πλευρά του μετρητή, ενώ η απόσταση 2 είναι ίση με τη μεγάλη πλευρά του.

Προετοιμασια

Ξεκινώντας από τον μικρότερο σε ηλικία παίκτη, επιλέξτε τον στρατό σας: τους Chaufort ή τους Cunningfields. Κάθε παίκτης παίρνει τα αντίστοιχα τείχη (16), τους στρατιώτες (5), ένα ταμπλό, και οι δυο παίκτες κάθονται ο ένας απέναντι στον άλλο σε ένα τραπέζι, ή ακόμα καλύτερα στο πάτωμα. Καλό είναι να υπάρχει μια απόσταση 1.5 μέτρου ανάμεσα στους παίκτες. Όλοι οι κανόνες που αφορούν τα Τείχη, ισχύουν και για τις Πύλες.

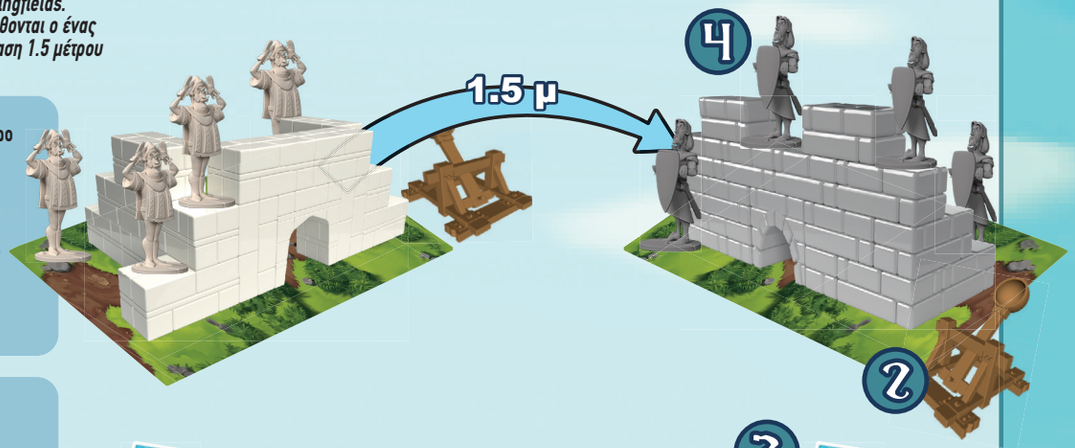

1. **Τοποθετήστε το ταμπλό μπροστά σας και χρησιμοποιήστε τα τείχη για να κατασκευάσετε το κάστρο σας. Για την κατασκευή του κάστρου ισχύουν οι ακόλουθοι κανόνες χτισίματος:**

   Πρέπει να χρησιμοποιήσετε όλα σας τα τείχη για να χτίσετε το κάστρο σας, και όλα πρέπει να τοποθετηθούν εντός των ορίων του ταμπλό σας.

   Μπορείτε να τοποθετήσετε και να στοιβάξετε τα τείχη σας όπως θέλετε. Όμως, πρέπει να στέκονται όρθια μέσα στο ταμπλό (όχι πλαγιαστά).

2. **Κατόπιν, κάθε παίκτης παίρνει 1 όπλο (καταπέλτη) και το τοποθετεί στα αριστερά ή δεξιά του ταμπλό του.** Το μπροστινό μέρος του όπλου μπορεί να απέχει έως απόσταση 2 από τις άκρες του ταμπλό.

3. Κάθε παίκτης παίρνει **4 Λαστιχένιες Πέτρες** και **6 Κάρτες Ενεργειών** (μια από κάθε είδος). Ανακατέψτε τις κάρτες και πάρτε 3 στο χέρι σας. Αφήστε τις υπόλοιπες κλειστές δίπλα στο ταμπλό σας. Κατά τη διάρκεια της Φάσης Εκκαθάρισης, για κάθε στρατιώτη που χάσατε, αν υπάρχουν ακόμα κάρτες στην τράπουλα σας, τραβήξτε μια και προσθέστε την στο χέρι σας.

4. **Τέλος, τοποθετήστε τους στρατιώτες σας σύμφωνα με τους ακόλουθους κανόνες τοποθέτησης στρατευμάτων:**

   Όλοι οι στρατιώτες πρέπει να τοποθετηθούν εντός των ορίων του ταμπλό σας.

   Μπορείτε να τοποθετήσετε στρατιώτες πάνω στα τείχη ή πάνω στο ταμπλό. Αν τοποθετήσετε έναν στρατιώτη στο ταμπλό, πρέπει να απέχει απόσταση 1 από οποιοδήποτε τείχος.



Αν ο στρατιώτης δεν βρίσκεται πάνω σε τείχος, πρέπει να βρίσκεται σε απόσταση 1 από κάθε τείχος.

Μπορείτε να τοποθετήσετε στρατιώτες πάνω στα τείχη.

Μπορείτε να στοιβάξετε τα τείχη σας όπως θέλετε. Αρκεί να είναι όρθια, όχι πλαγιαστά.

Το Παιχνιδι

Το παιχνίδι παίζεται σε περιόδους. Κατά τη διάρκεια μιας περιόδου, ξεκινώντας από τον μικρότερο σε ηλικία παίκτη, κάθε παίκτης παίζει το γύρο του. Όταν όλοι οι παίκτες παίξουν το γύρο τους, η περίοδος τελειώνει. Συνεχίζετε να παίζετε περιόδους, έως ότου μόνο ένας παίκτης να έχει όρθιους στρατιώτες! Ο στρατός με τον τελευταίο (ή τελευταίους) όρθιο στρατιώτη είναι ο απόλυτος και ξεκάθαρος νικητής του παιχνιδιού!

Ο γύρος κάθε παίκτη χωρίζεται σε τέσσερεις φάσεις: Τακτική, Στόχευση, Βολή και Εκκαθάριση. Εκτελείτε αυτές τις φάσεις με τη σειρά, ολοκληρώνοντας την καθεμία πριν προχωρήσετε στην επόμενη.

1. Φαση τακτικης

Μπορείτε να επιλέξετε μια από τις Κάρτες Ενεργειών που έχετε στο χέρι σας, να την ανοίξετε, να εφαρμόσετε την ιδιότητά της και, εκτός κι αν αναφέρει κάτι άλλο, να την ξεσκαρτάρετε. Αν δεν έχετε κάρτες (ή δεν θέλετε να παίξετε μια σε αυτό τον γύρο), προχωρήστε στην επόμενη φάση. Οι ξεσκαρταρισμένες κάρτες επιστρέφουν στο κουτί.

2. Φαση στοχευσης

Μπορείτε να μετακινήσετε το όπλο σας σε μια νόμιμη θέση (είτε δεξιά είτε αριστερά του ταμπλό σας, διατηρώντας την μέγιστη απόσταση 2).

3. Φαση βολης

Επιλέξτε το όπλο σας, βάλτε του μια πέτρα και ρίξτε! Αν χρησιμοποιείτε την κάρτα Διπλής Βολής, μπορείτε να βάλετε και δεύτερη πέτρα και να ξαναρίξετε (χωρίς όμως να αλλάξετε θέση στο όπλο σας).



4. Φαση εκκαθαρισης

Αν υπάρχουν τείχη ή στρατιώτες που έχουν βγει τελείως έξω από το ταμπλό, αφαιρέστε τους και επιστρέψτε τους στο κουτί. Επίσης, αφαιρέστε όσους στρατιώτες δεν είναι όρθιοι (είναι ξαπλωμένοι ή πλαγιαστοί).
Αν ένας παίκτης μείνει χωρίς στρατεύματα, χάνει το παιχνίδι! Αν όχι, η μάχη συνεχίζεται με μια νέα περίοδο. Για κάθε στρατιώτη που αφαιρέθηκε, ο ιδιοκτήτης του τραβάει μια νέα κάρτα ενεργειών από την τράπουλά του (αν δεν έχει αδειάσει).
Μαζέψτε τις πέτρες που ρίξατε (θα τις ξαναχρειαστείτε!).

Περιγραφη Καρτων Ενεργειων

Ξαναχτίστε: Μετακινήστε τρία οποιαδήποτε τείχη σας. Μπορείτε να πάρετε οποιοδήποτε τείχος από το ταμπλό σας ή από το κουτί και να το τοποθετήσετε σε μια νόμιμη θέση στο ταμπλό σας. Κατά τη διάρκεια αυτών των μετακινήσεων, πρέπει να τηρήσετε τους κανόνες χτισίματος τειχών και τοποθέτησης στρατευμάτων. Επιτρέπεται να τοποθετήσετε το τείχος πάνω σε άλλα τείχη, δεν επιτρέπεται όμως να μετακινήσετε / σπρώξετε / παρενοχλήσετε στρατιώτες ή άλλα τείχη με οποιονδήποτε τρόπο.

Προδοσία!: Γι' αυτή την περίοδο, παίρνετε τον έλεγχο του όπλου του αντιπάλου σας και ρίχνετε με αυτό αντί με το δικό σας. Μπορείτε να το περιστρέψετε, αλλά όχι να το μετακινήσετε.

Πορεία: Μετακινήστε έως 3 από τους στρατιώτες σας σε μια νέα νόμιμη θέση σύμφωνα με τους κανόνες τοποθέτησης στρατευμάτων.

Κλοπή!: Ο αντίπαλός σας κρατάει μπροστά σας όλες τις κάρτες ενεργειών του έτσι, ώστε να βλέπετε μόνο τις πλάτες τους. Κατόπιν επιλέγετε μια από αυτές τις κάρτες και την προσθέτετε στο χέρι σας. Μπορείτε να χρησιμοποιήσετε αυτή την κάρτα κανονικά στην Φάση Τακτικής ενός από τους επόμενους γύρους σας.

Διπλή Βολή: Ρίξτε με το όπλο σας δυο φορές σε αυτό το γύρο. Δεν μπορείτε να μετακινήσετε το όπλο σε διαφορετική θέση μεταξύ των δυο βολών. Σας επιτρέπεται μόνο να το ξαναγεμίσετε με μια νέα πέτρα.

Αντιγραφή: Εφαρμόστε και πάλι την ιδιότητα μιας κάρτας που έχει ήδη παιχτεί από εσάς ή τον αντίπαλό σας.

Συναρμολογηση Καταπελτη



Τοποθετήστε τον καταπέλτη σε επίπεδη επιφάνεια και έχετε πρόχειρο ένα λάστιχο.



Τοποθετήστε τη μια άκρη του λάστιχου στην αριστερή γωνία του Καταπέλτη.



Τεντώστε το λάστιχο πίσω από τον καταπέλτη μέχρι να φτάσει στην άλλη γωνία και τοποθετήστε εκεί την άλλη άκρη του.



Αν χρειάζεστε περισσότερες οδηγίες, δείτε τα βίντεο συναρμολόγησης στο *www.vesuviusmedia.com/catapultkingdoms*

Copyright: © **2020** Vesuvius Media Ltd, 38 Pioneer Ave, Halifax, Nova Scotia, B3M 1W8, Canada. © **2020** Κάισσα, Καραϊσκάκη 20, 14343 Ν. Χαλκηδόνα. Όλα τα δικαιώματα είναι κατοχυρωμένα. Κατασκευάζεται στην Κίνα